



REPUBLIKA SLOVENIJA
MINISTRSTVO ZA GOSPODARSKI RAZVOJ IN TEHNOLOGIJO

IZZIVI OBMEJNIH PROBLEMSKIH OBMOČIJ V SLOVENIJI

mag. Janez Topolšek
Direktorat za regionalni razvoj

Mojstrana, 29. maj 2015



Ukrepi endogene regionalne politike so:

- sofinanciranje regijskih projektov v skladu z dogovori za razvoj regij,
- dodatni ukrepi za obmejna problemska območja,
- dodatni začasni ukrepi razvojne podpore za problemska območja z visoko brezposelnostjo,
- prenos državnega premoženja v razvojne namene,
- nujni ukrepi regionalne politike,
- drugi ukrepi, ki se določijo z zakonom, državnim proračunom ter poslovnim in finančnim načrtom Javnega sklada Republike Slovenije za regionalni razvoj in razvoj podeželja (JSRR).



OBMEJNA PROBLEMSKA OBMOČJA:

- Določa jih 24. člen ZSRR-2 in Uredba o določitvi obmejnih problemskih območij, ki natančneje opredeljuje merila za določitev obmejnih problemskih območij in seznam občin, ki izpolnjujejo ta merila



OBMEJNA PROBLEMSKA OBMOČJA:

- Obmejna problemska območja obsegajo:
 - obmejne občine
 - in
 - občine, ki neposredno mejijo na obmejne občine



OBMEJNA PROBLEMSKA OBMOČJA:

- Obmejne občine:

- občine, v katerih več kakor 50 odstotkov prebivalcev živi v 10-kilometrskem obmejnem pasu

in

- imajo primanjkljaj delovnih mest

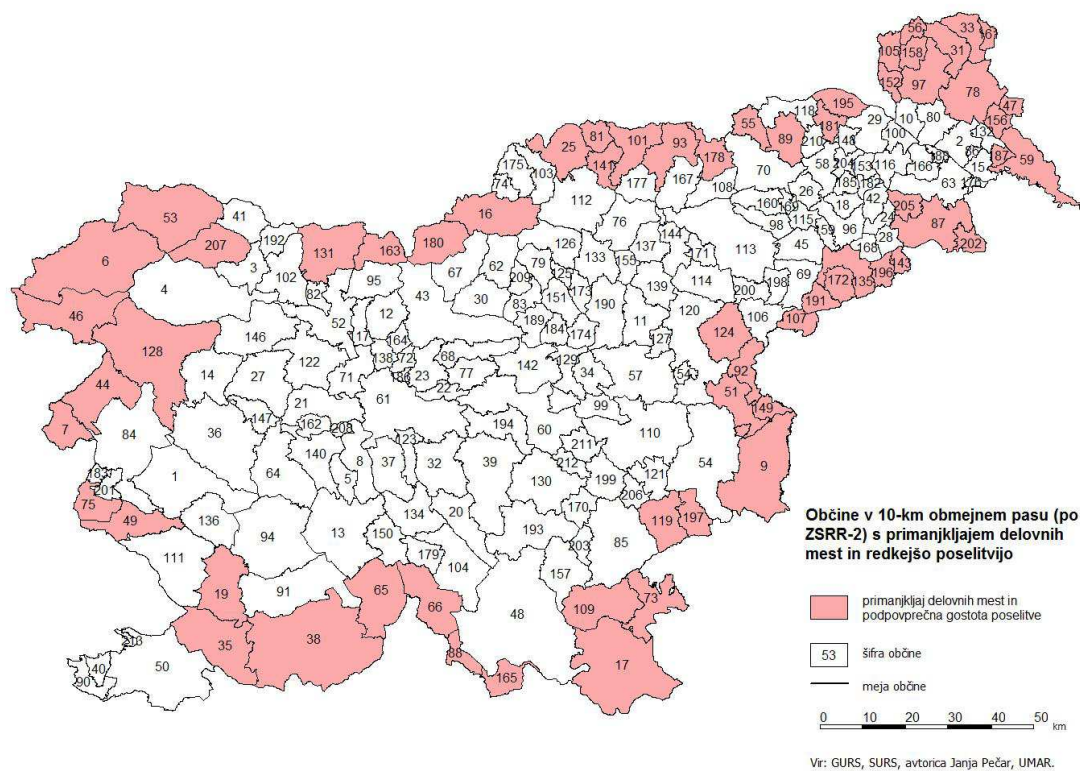
in

- podpovprečno gostoto poselitve, kar pomeni, da je število prebivalcev na kvadratni kilometer manjše od slovenskega povprečja.



OBMEJNA PROBLEMSKA OBMOČJA:

- Obmejne občine



Vir: Obmejna problemska območja 2014, Janja Pečar, UMAR



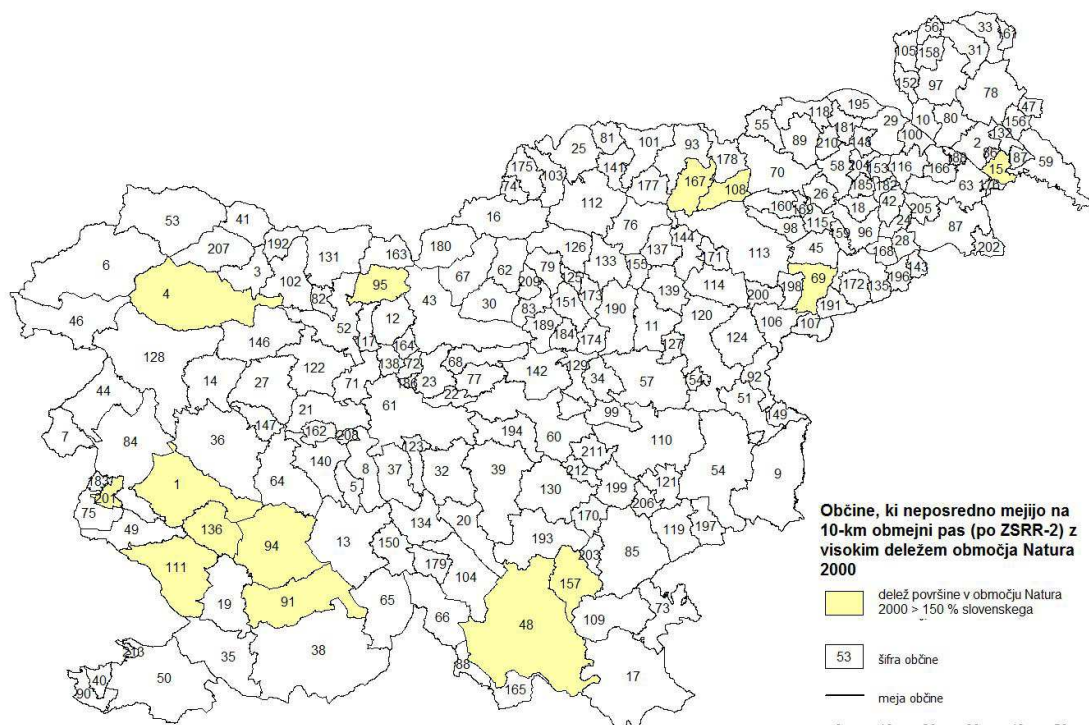
OBMEJNA PROBLEMSKA OBMOČJA:

- Občine, ki neposredno mejijo na obmejne občine
 - in je njihova povprečna dostopnost do najbližjega priključka avtoceste ali hitre ceste, izračunane kot povprečni dostopni čas z avtomobilom po mreži cest, večja od 45 minut
 - ali
 - občine z visokim deležem površine, vključene v območje Natura 2000, kar pomeni, da predstavlja delež površine občine v območju Natura 2000, več kot 150 odstotkov slovenskega povprečja.



OBMEJNA PROBLEMSKA OBMOČJA:

- Občine, ki neposredno mejijo na obmejne občine

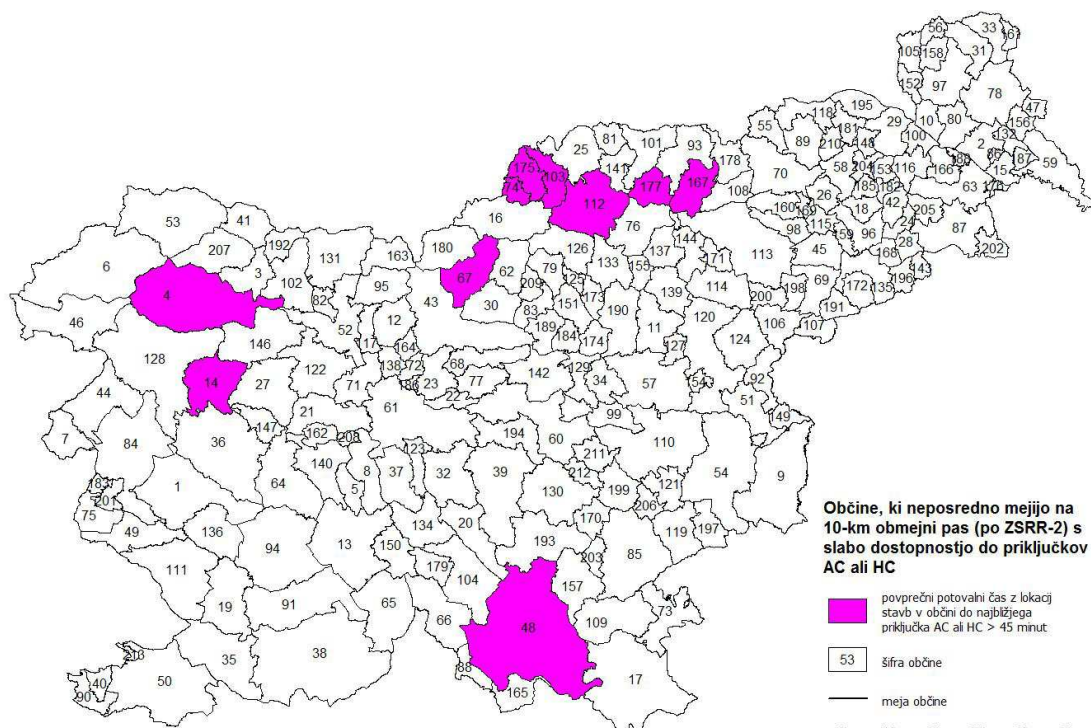


Vir: GURS, SURS, avtorica Janja Pečar, UMAR.



OBMEJNA PROBLEMSKA OBMOČJA:

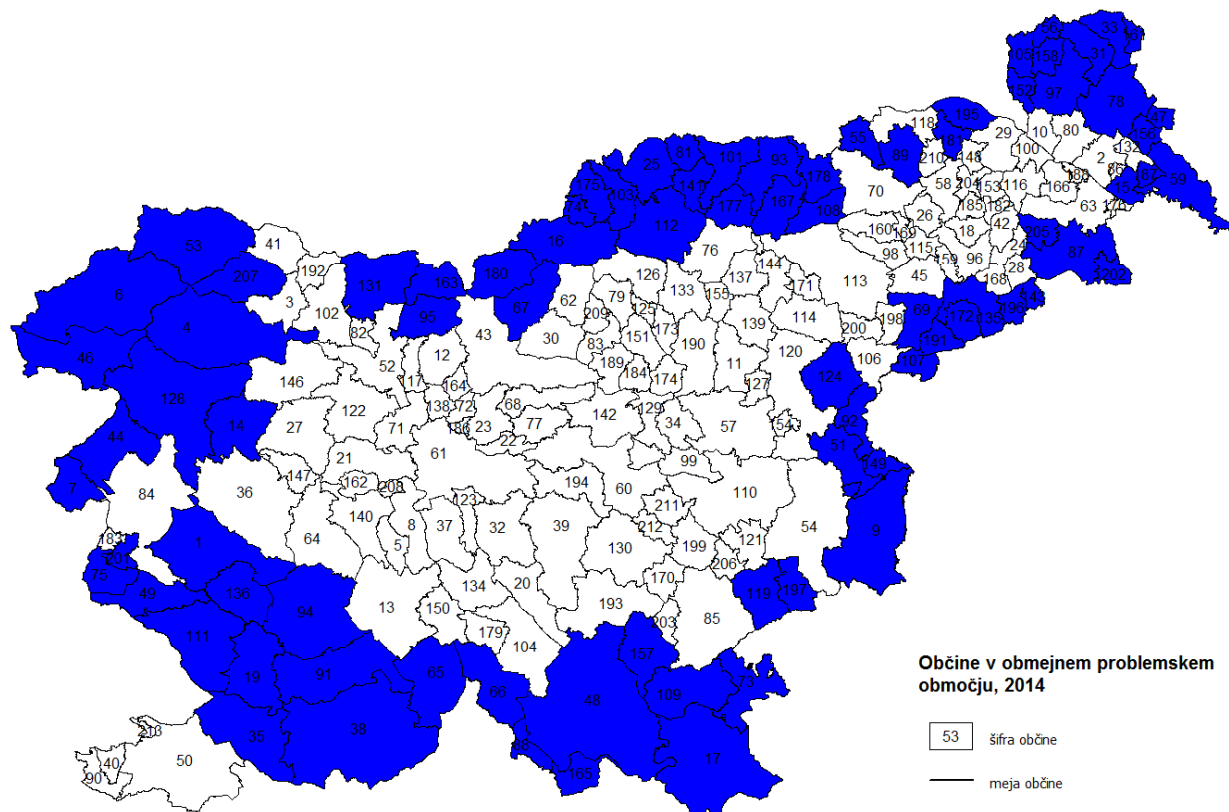
- Občine, ki neposredno mejijo na obmejne občine



Vir: GURS, SURS, avtorica Janja Pečar, UMAR.



OBMEJNA PROBLEMSKA OBMOČJA



Vir: GURS, SURS, avtorica Janja Pečar, UMAR.



OBMEJNA PROBLEMSKA OBMOČJA

Teritorialna enota	Št.prebivalcev 1.7.2014	Površina, 1.7.2014 [km ²]	Gostota prebivalstva, indeks, Slo=100, 1.7.2014	Primankljaj delovnih mest_DM/DA P I-XII13, indeks	Natura 2000, , leto 2013, indeks; Slo=100	Leto 2013 Povprečni potovalni čas z lokacij stavb v občini [min]
OPO	446.967	9.612	45,7	62,8	139,5	39,35
Slovenija	2.061.623	20.273	100,0	100,0	100,0	27,08
OPO delež	21,68%	47,41%				145,33%

Podatki za leto 2013

Teritorialna enota	Število gospodarskih družb	Število zaposlenih v gosp. družbah	Kosmati donos od poslovanja = poslovni prihodki, v €	Neto čisti dobiček + neto čista izguba -, v €	Dodana vrednost, v €	Dodana vrednost na zaposlenega, v €	Povprečna mesečna plača na zaposlenega, v €	Delež čistih prih.od prodaje na tuj.trgu v cel.čist.prih.od prodaje, v %
OPO	7.451	51.696	6.453.982.836	66.979.074	1.644.509.423	31.811	1.283	43,10%
Slovenija	61.312	425.833	75.713.897.688	169.212.183	16.612.198.808	39.011	1.461	35,92%
OPO delež	12,15%	12,14%	8,52%	39,58%	9,90%	81,54%	87,81%	119,99%



OBMEJNA PROBLEMSKA OBMOČJA

	Nekateri kazalniki iz poslovnega izida gospodarskih družb, 2011	Nekateri kazalniki iz poslovnega izida gospodarskih družb, 2013
	Neto čisti dobiček + neto čista izguba -, v €	Neto čisti dobiček + neto čista izguba -, v €
Skupaj OPO	-3.056.903,00	66.979.074,00
Slovenija	457.167.750,00	169.212.183,00
Delež OPO	-0,7%	39,6%
	Delež zaposlenih v gosp.družbah; Slov.=%	Delež zaposlenih v gosp.družbah; Slov.=%
Skupaj OPO	12,0%	12,1%
Slovenija	100,0%	100,0%
	Poslovni prihodki na zaposlenega, v €	Poslovni prihodki na zaposlenega, v €
Skupaj OPO	118.615,75	124.844,00
Slovenija	170.534,31	177.801,73
Delež OPO	69,6%	70,2%
	Dodana vrednost na zaposlenega, v €	Dodana vrednost na zaposlenega, v €
Skupaj OPO	29.681,61	31.810,92
Slovenija	37.512,25	39.011,04
Delež OPO	79,1%	81,5%
	Dodana vrednost na prebivalca, v €	Dodana vrednost na prebivalca, v €
Skupaj OPO	3.583,39	3.679,26
Slovenija	8.198,42	8.059,93
Delež OPO	43,7%	45,6%
	Povprečna mesečna plača na zaposlenega, v €	Povprečna mesečna plača na zaposlenega, v €
Skupaj OPO	1.246,60	1.283,31
Slovenija	1.415,96	1.461,49
Delež OPO	88,0%	87,8%
	Delež čistih prih.od prodaje na tuj.trgu v cel.čist.prih.od prodaje, v %	Delež čistih prih.od prodaje na tuj.trgu v cel.čist.prih.od prodaje, v %
Skupaj OPO	42,2%	43,1%
Slovenija	33,3%	35,9%
	Čisti prihodki od prodaje na tujem trgu, v €	Čisti prihodki od prodaje na tujem trgu, v €
Skupaj OPO	2.639.581.549,00	2.725.049.682,00
Slovenija	24.971.579.658,00	26.727.025.592,00
Delež OPO	0,1	0,1
	Čisti prihodki od prodaje, v €	Čisti prihodki od prodaje, v €
Skupaj OPO	6.254.841.557,00	6.326.868.001,00
Slovenija	74.994.881.932,00	74.408.067.721,00
Delež OPO	8,3%	8,5%



OBMEJNA PROBLEMSKA OBMOČJA:

- 24. člen ZSRR-2 določa:
 - da so obmejna problemska območja prednostna območja vseh razvojnih politik,
 - da proračunski uporabniki upoštevajo obmejna problemska območja pri pripravi sektorskih programov in v razpisnih merilih javnih razpisov, ki jih izvajajo na območju cele države,
 - da del finančnih sredstev namenijo za vlagatelje z obmejnih problemskih območij ali določijo projektom s teh območij dodatne točke pri izbiri.



OBMEJNA PROBLEMSKA OBMOČJA:

- 24. člen ZSRR-2 določa:
 - da se v okviru politike razvoja podeželja sredstva za izvajanje ukrepov za obmejna problemska območja dodelijo v skladu z 12. členom Zakona o kmetijstvu:
 - Za izvajanje ukrepov razvoja podeželja vlada določi:
 - vrsto ukrepov, pogoje, upravičence, merila in postopke za uvedbo in izvajanje posameznega ukrepa razvoja podeželja;
 - finančna sredstva, namenjena za posamezni ukrep razvoja podeželja.



OBMEJNA PROBLEMSKA OBMOČJA:

- 24. člen ZSRR-2 določa:
 - da se v okviru finančnih načrtov MGRT ter JSRR pripravijo posebni ukrepi in sheme državnih pomoči na področjih:
 - priprave razvojnih projektov in krepitve razvojnega upravljanja ter
 - ustvarjanja novih delovnih mest s spodbujanjem investicij podjetij v obmejnih problemstkih območjih.



OBMEJNA PROBLEMSKA OBMOČJA

Iz Programa finančnih spodbud MGRT 2015–2020 izhajajo možnosti za prednostno obravnavo obmejnih problemskih območij za naslednje ukrepe:

a.) Posebna alokacija sredstev za obmejna problemska območja pri izvajanju ukrepov:

- Ukrep 1.1 Spodbujanje nastanka in delovanja podjetij, s posebnim poudarkom na start-up podjetjih,
- Ukrep 2.2 Podpora raziskovalnim in razvojnim projektom v podjetjih,
- Ukrep 3.1 Spodbujanje investicijskih vlaganj v MSP,
- Ukrep 3.2 Spodbujanje sodobnih oblik podpornih storitev za podjetja,
- Ukrep 3.3 Storitve podpornega okolja za podjetništvo.

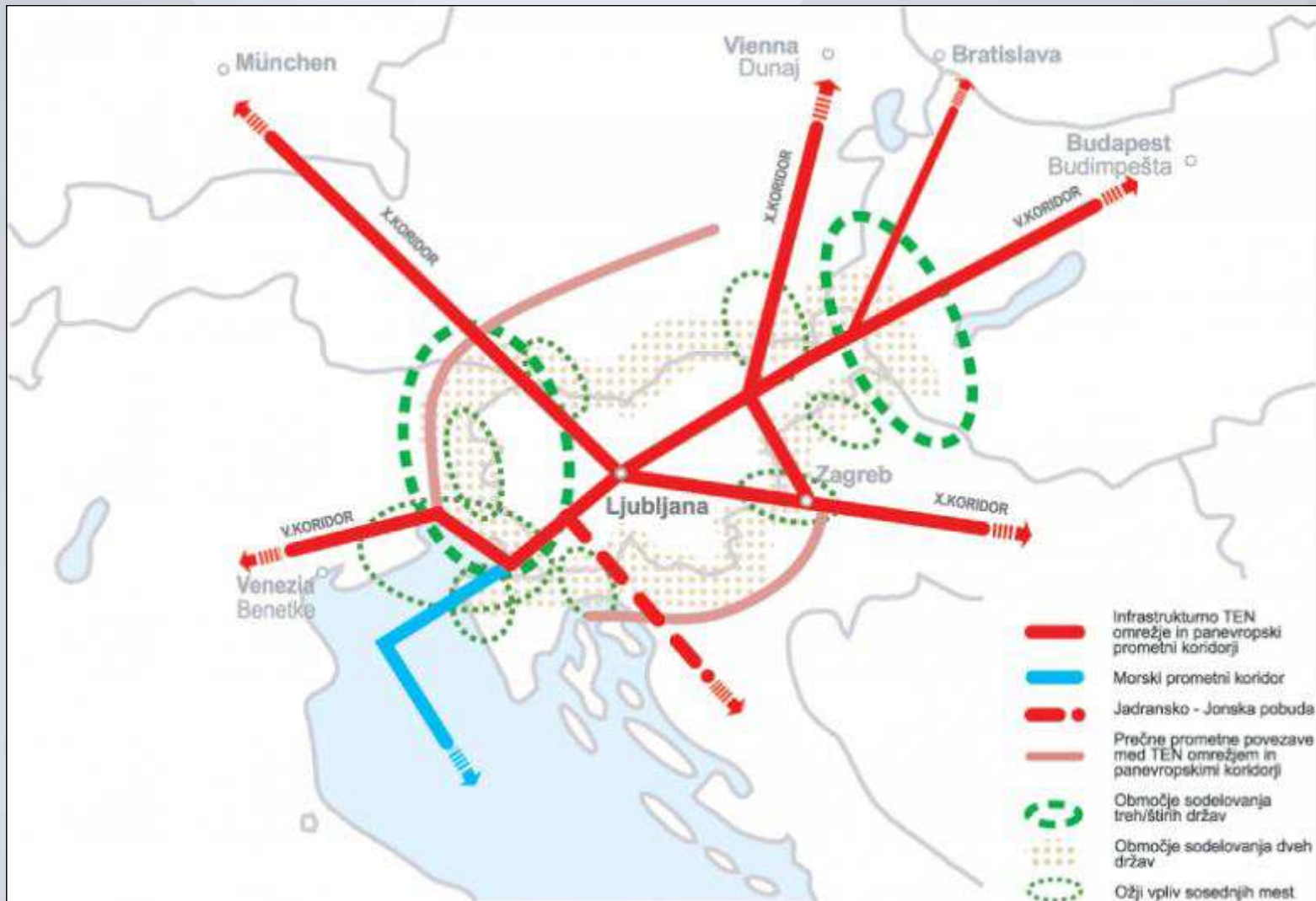


OBMEJNA PROBLEMSKA OBMOČJA

Iz Programa finančnih spodbud MGRT 2015–2020 izhajajo možnosti za prednostno obravnavo obmejnih problemskih območij za naslednje ukrepe:

b) Ugodnejši pogoji in merila za projekte iz obmejnih problemskih območij pri izvajanju ukrepov:

- Ukrep 4.2 Podpora izvoznemu potencialu slovenskih podjetij,
- Ukrep 4.3 Podpora pri izboljševanju kakovosti procesov, povezovanju podjetij, uvajanju in/ali razvoju novih poslovnih modelov, podpora demo oz. pilotnim projektom,
- Ukrep 4.4. Udeležba podjetij na mednarodnih sejnih,
- Ukrep 4.6 Spodbujanje tujih neposrednih investicij,
- Ukrep 4.7 Storitve podpornega okolja za mednarodno rast podjetij.



Vir: SPRS, 2004

Karta št.2

SLOVENSKI INTERESI V MEDNARODNEM
POVEZOVANJU



FUNKCIONALNA URBANA OBMOČJA





REPUBLIKA SLOVENIJA
MINISTRSTVO ZA GOSPODARSKI RAZVOJ IN TEHNOLOGIJO

HVALA ZA POZORNOST

E-NASLOV: janez.topolsek@gov.si