



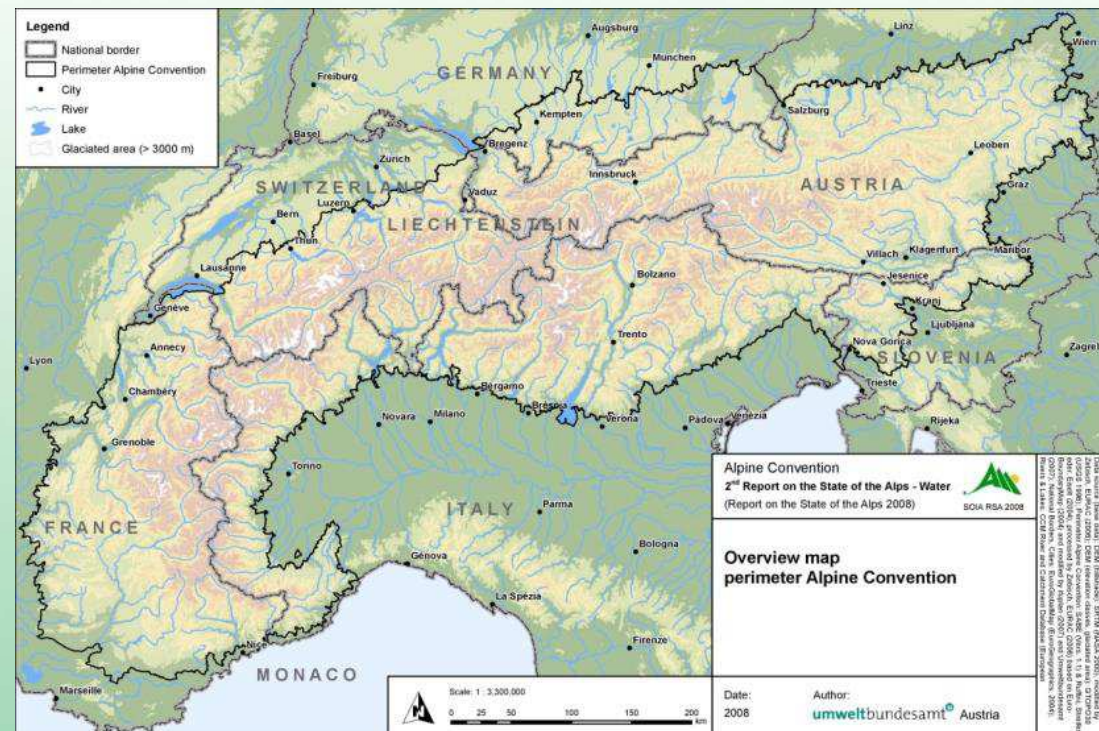
Demografske spremembe na območju Alp *Rezultati 5. Poročila o stanju Alp*

Simona Vrevc, Namestnica generalnega sekretarja
Posvet: „Kakšni so izzivi gorskih in obmejnih območij?“
Mojstrana, 29. maj 2015



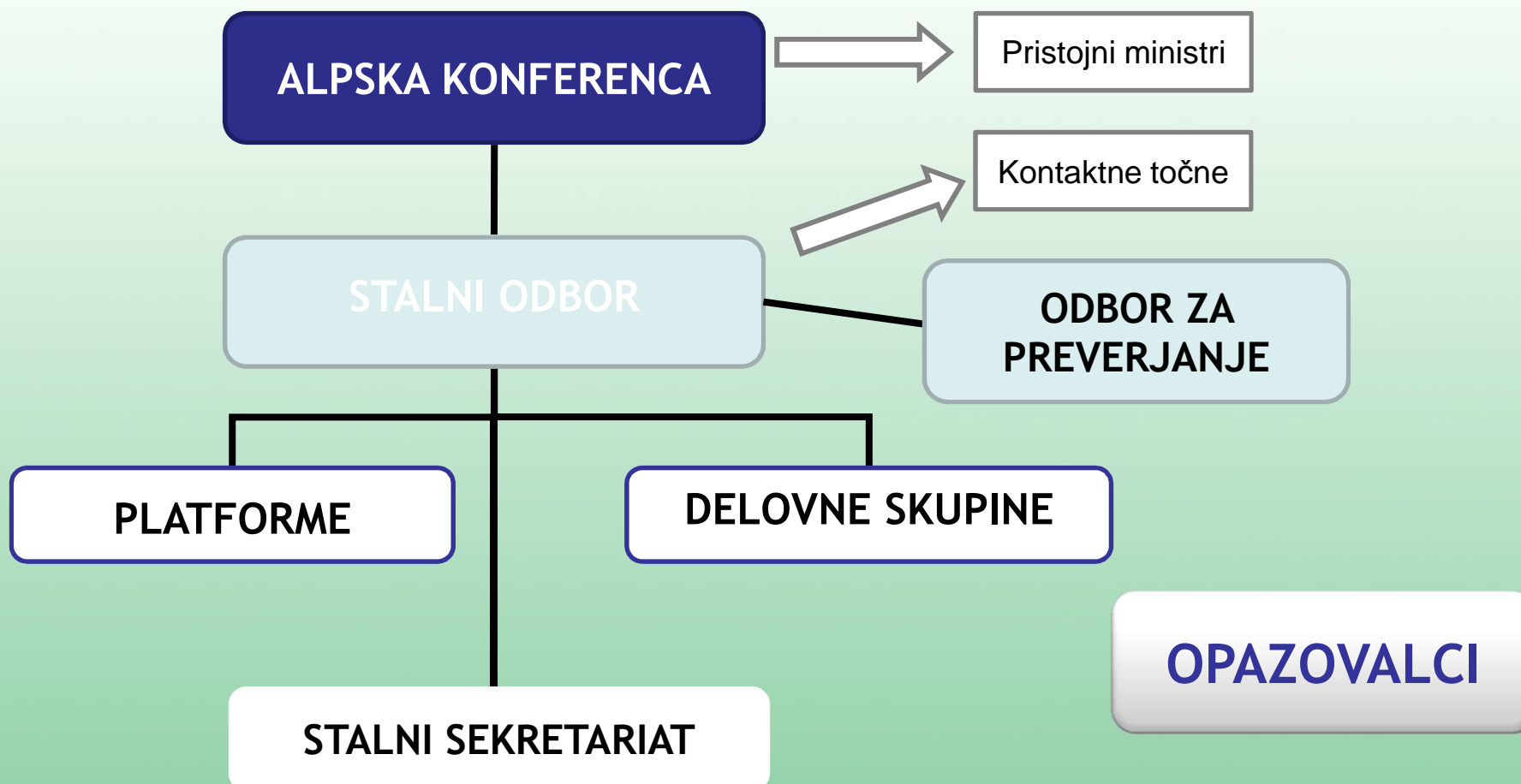
Alpska konvencija

- Zagotoviti varstvo in trajnostno-sonaravni razvoj alpskega prostora, obenem pa zaščititi gospodarske in kulturne interese prebivalcev.
- Obravnava Alpe kot enotno prostorsko enoto, ki se mora ohraniti v celoti, zato so potrebne skupne usmeritve in politike.





Organi Alpske konvencije





Okvirna konvencija in protokoli

Alpska konvencija = Mednarodni sporazum za zaščito in trajnostni razvoj v Alpah

- Urejanje prostora in trajnostni razvoj
- Hribovsko kmetijstvo
- Varstvo narave in urejanje krajine
- Gorski gozd
- Promet
- Turizem
- Varstvo tal
- Energija



FT4

2 deklaraciji: Prebivalstvo in kultura ter
Deklaracija o podnebnih spremembah

Diapozitiv 4

FT4

podatki za slovenijo
Ferjancic Taja; 17.9.2012



Sodelovanje s partnerskimi organizacijami





Allianz in den Alpen
Alliance dans les Alpes
Alleanza nelle Alpi
Povezanost v Alpah



CIPRA
ŽIVETI
V ALPAH



Interreg
Alpine Space



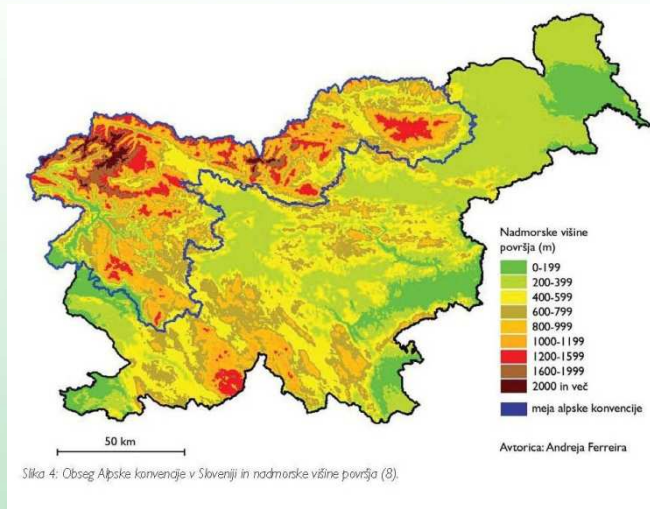
Ville des Alpes de l'Année
Alpenstadt des Jahres
Città alpina dell'anno
Alpsko mesto leta

Skupno 17 organizacij s statusom opazovalk v Alpski konvenciji

+

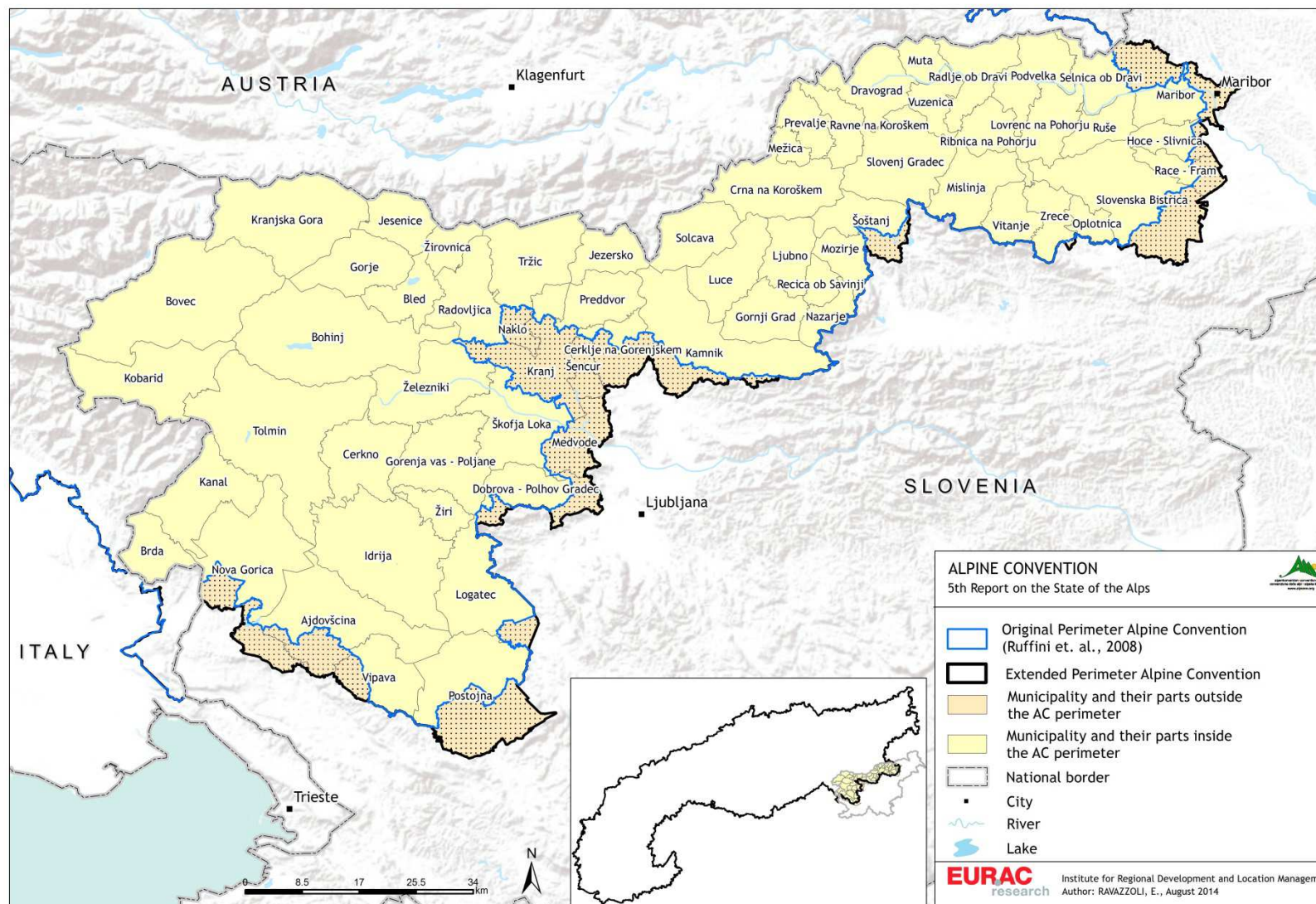
Sodelovanje z drugimi organizacijami

Območje Alpske konvencije v Sloveniji



- 6.766,6 km² (33,4 % države)
- 62 občin (45 v celoti, 17 deloma)
- 1193 naselij
- 385.973 prebivalcev v območju Alpske konvencije oziroma
- 663.739 * prebivalcev v občinah, ki se nahajajo v celoti ali delno v AK

Okvirna konvencija	Podpisana: 29.03.1993	Ratificirana: 22.03.1995
Urejanje prostora in trajnostni razvoj	22.12.1994	28.11.2003
Hribovsko kmetijstvo	20.12.1994	28.11.2003
Varstvo narave in urejanje krajine	20.12.1994	28.11.2003
Gorski gozd	27.02.1996	28.11.2003
Turizem	16.10.1998	28.11.2003
Varstvo tal	16.10.1998	28.11.2003
Energija	16.10.1998	28.11.2003
Promet	06.08.2002	28.11.2003
Reševanje sporov	06.08.2002	28.11.2003
Monako	20.12.1994	14.01.1998





Poročila o stanju v Alpah

- Periodične publikacije o naravnem, družbenem in gospodarskem razvoju na območju Alp
- Zagotavljajo kvantitativne in kvalitativne informacije
- 4 poročila o stanju v Alpah že objavljena
- **5. Poročilo osredotočeno na področje demografskih sprememb**





RSA 5: Cilji

- Analiza demografskih gibanj v Alpah v zadnjih desetih letih
- Analiza povezav med izobraževanjem, zaposlovanjem in demografskimi gibanji
- Analiza storitev splošnega pomena (zdravstvo, vrtci, mobilnost)
- Zbiranje primerov dobrih praks
- Priprava tematskih analiz
- Izdelava preglednih kart na ravni občin za celotno območje Alpske konvencije

Izdelava poročila je koordinirala posebna delovna skupina pod predsedstvom Italije



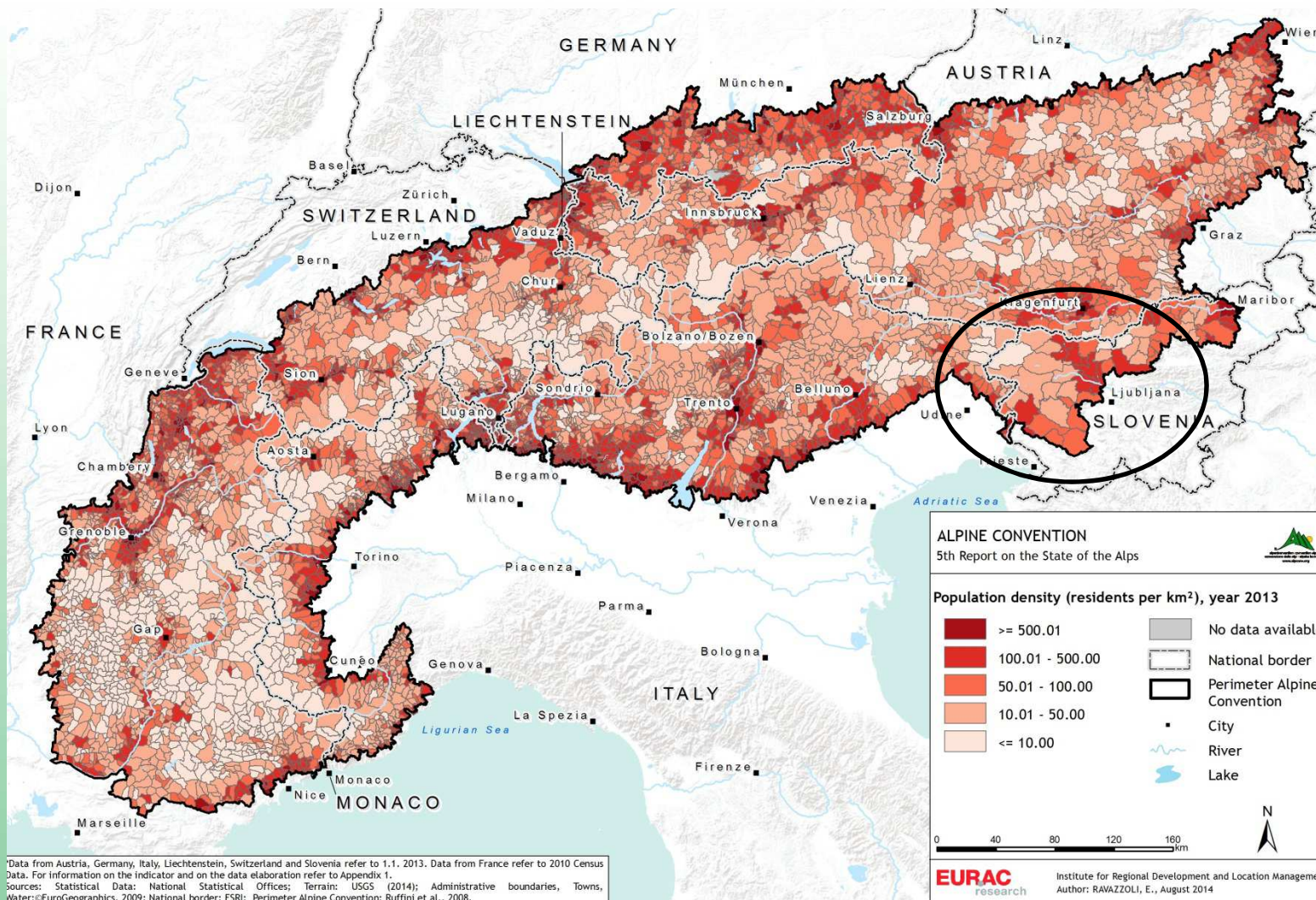
Prebivalstvo v Alpah

	Prebivalci v Alpah	Površina (km ²) območja Alp	Gostota prebivalstva v Alpah	Nacionalna gostota prebivalstva
Avstrija	3.318.045	54.592	60,8	100,8
Francija	2.683.801	40.801	65,8	103,4
Nemčija	1.476.519	11.160	132,3	225,3
Italija	4.364.538	51.995	83,9	201,8
Liechtenstein	36.838	160	230,2	230,2
Monako	36.950	2	18.475	18,475
Slovenija	385.973	6.796	56,8	101,6
Švica	1.929.424	25.211	76,5	201
Alpska regija	14.232.088	190.717	74,6	-

Quelle: Statistische Institute der Alpenländer, 2013 (1. Januar).

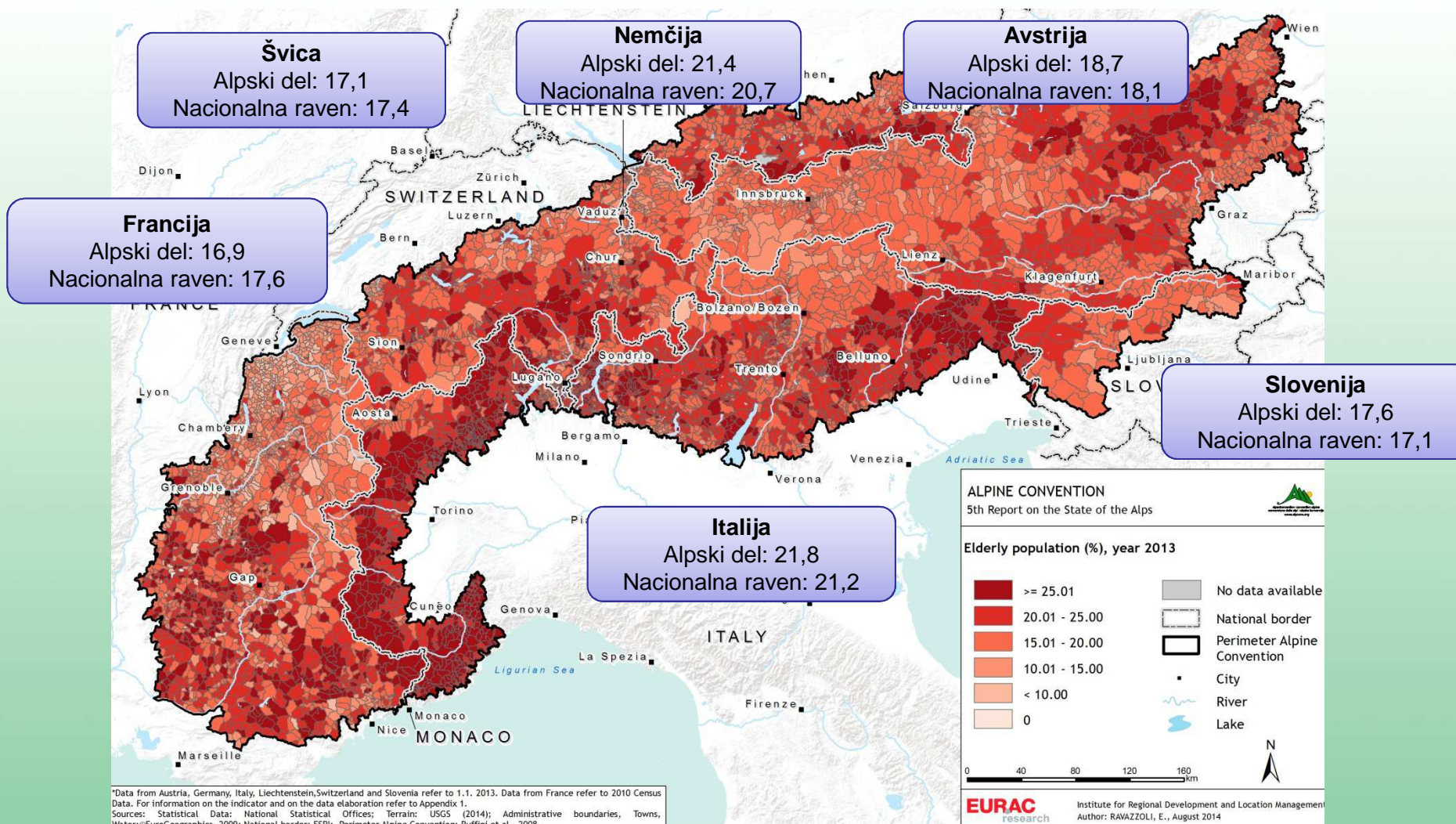


Neenakomerna porazdelitev prebivalstva v Alpah

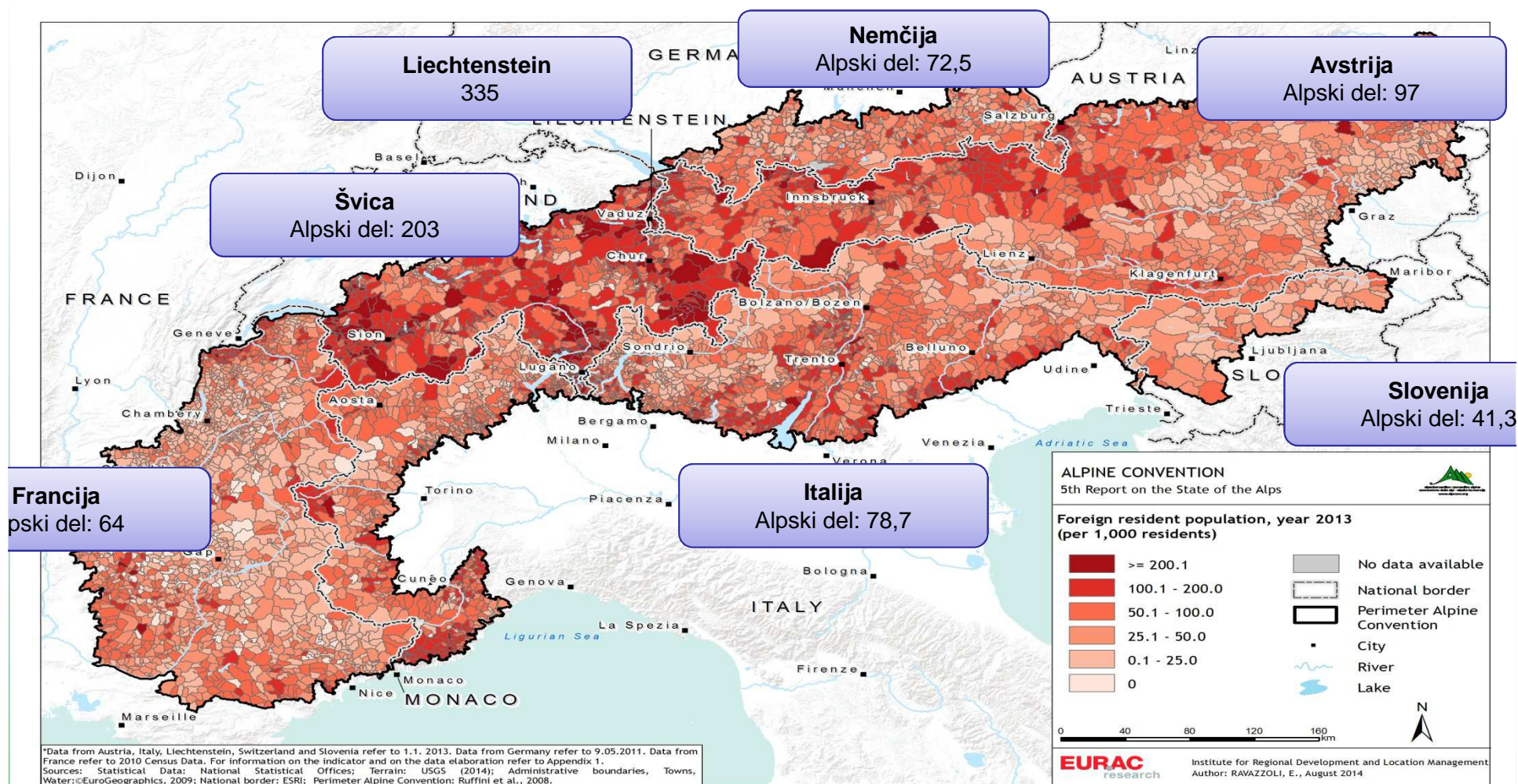




Staranje prebivalstva - % starejših prebivalcev

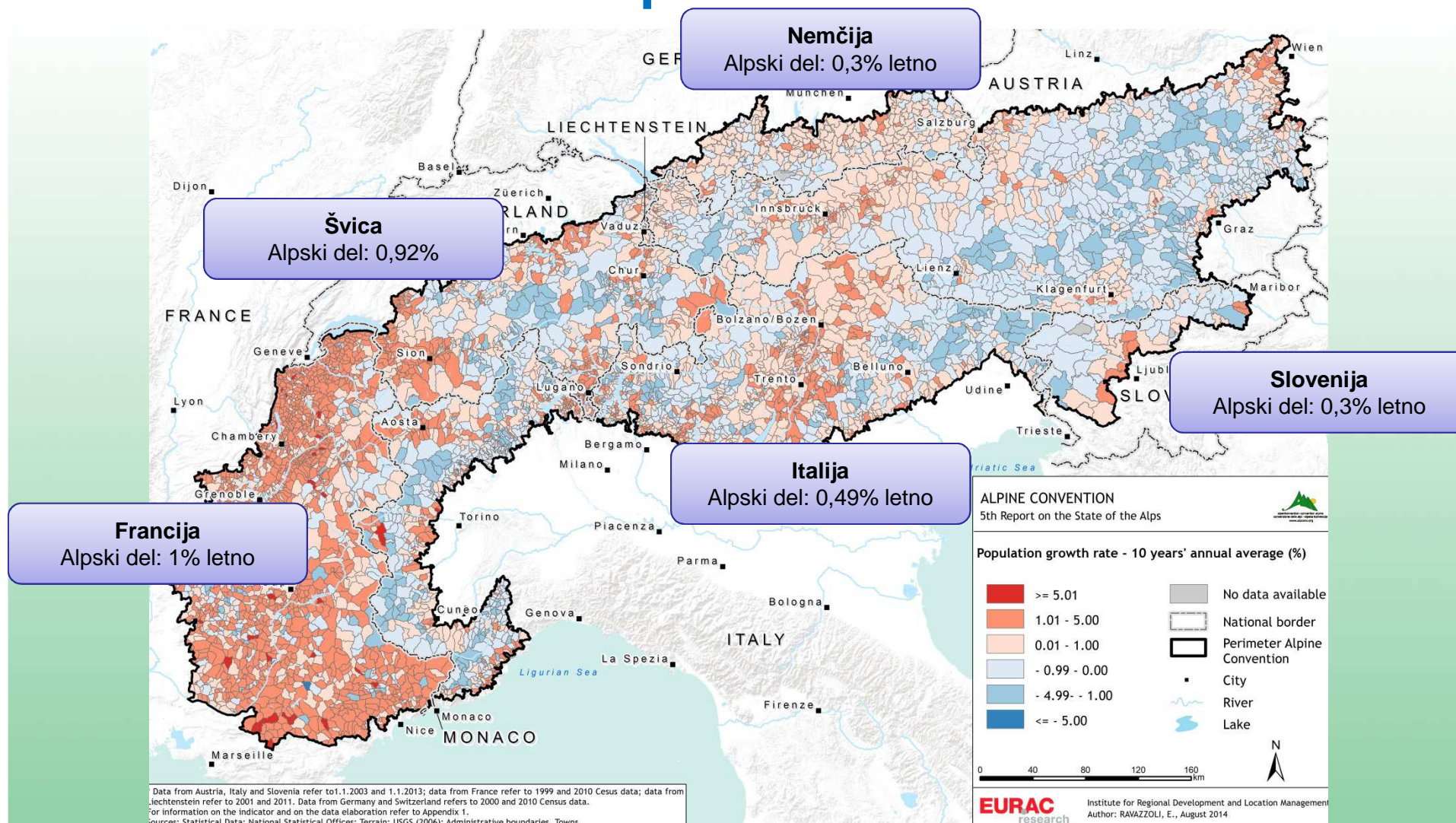


Prebivalci s tujim državljanstvom



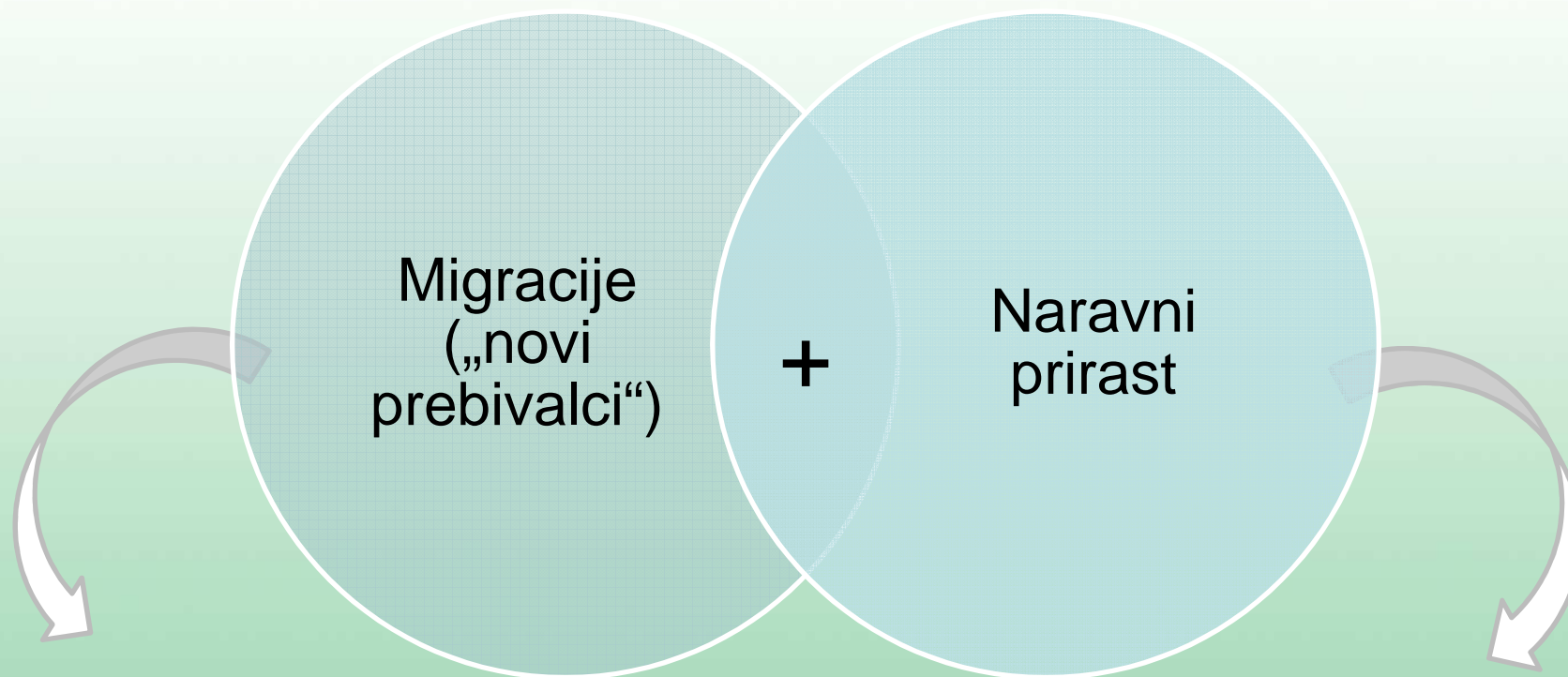


Rast prebivalstva





Dejavniki razvoja prebivalstva



Večinoma migracije znotraj alpskega območja ali migracije iz ne-alpskih delov alpskih držav

Različni trendi v posameznih alpskih državah

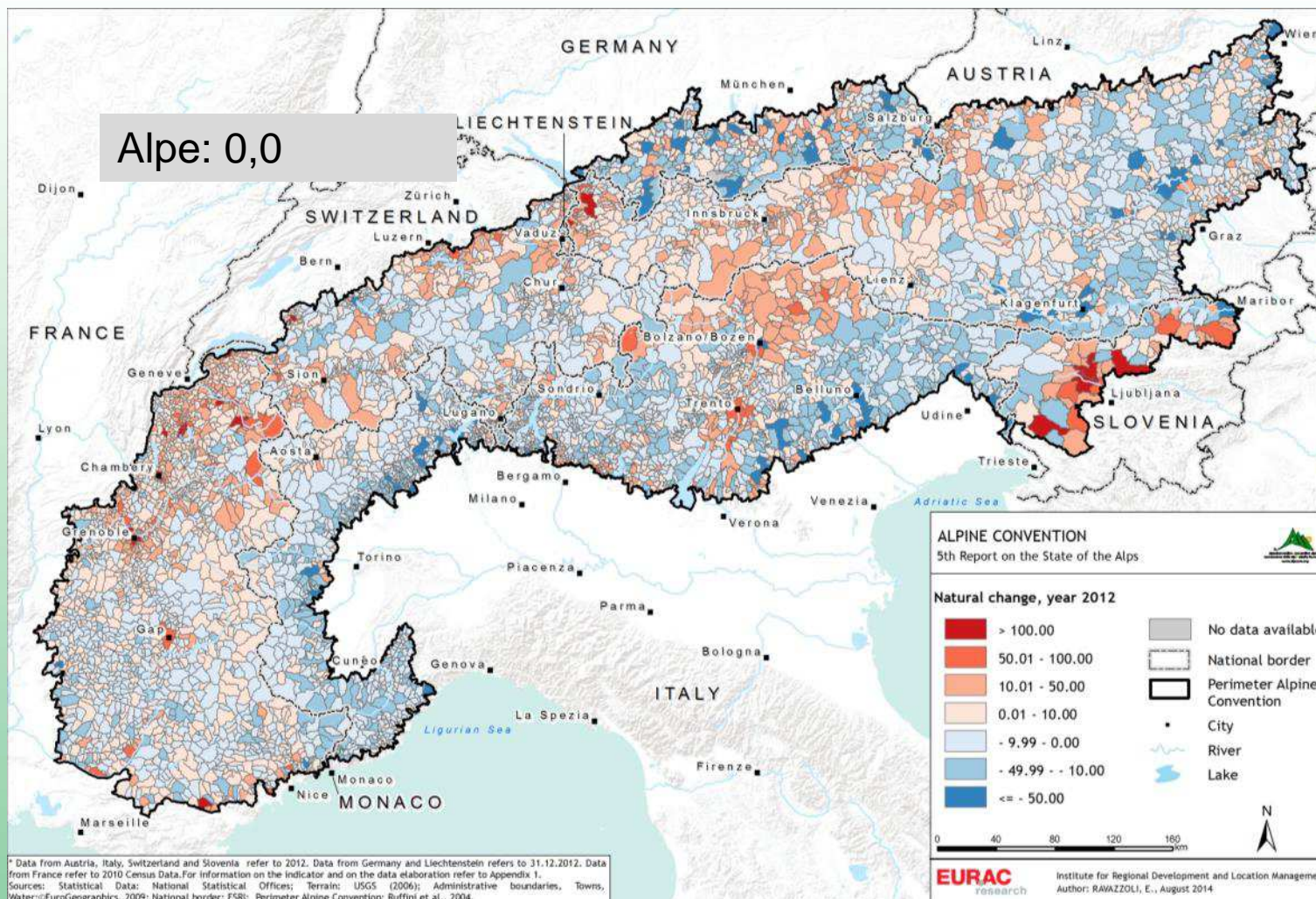


Naravni prirast

		Naravni prirast	Naravni prirast (na 1.000 preb.)	Rodnost	Umrljivost
Avstrija	Alpe	-1.721	-0,5	5,6	5,8
	Nacionalni	-	-0,1	9,4	9,4
Francija	Alpe	11.091	4,1	12,1	8
	Nacionalni	-	3,8	12,6	8,7
Nemčija	Alpe	-4.195	-2,8	8,2	10,2
	Nacionalni	-	-2,4	8,4	10,8
Italija	Alpe	-7.418	-1,7	8,8	10,5
	Nacionalni	-	-1,3	9	10,3
Liechtenstein	Alpe/nacionalni	133	3,6	9,7	6,1
Monako	Alpe/nacionalni	-	-	12,7	8,1
Slovenija	Alpe	870	1,3	10,6	9,3
	Nacionalni	-	1,3	10,7	9,4
Švica	Alpe	1.777	0,9	9,4	8,4
	Nacionalni	-	2,2	10,3	8
Alpsko območje		537	0	8,8	8,6



Naravni prirast





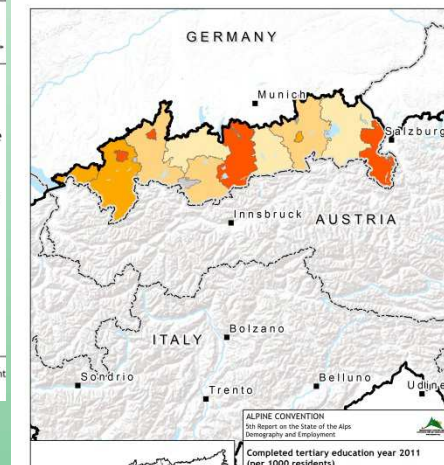
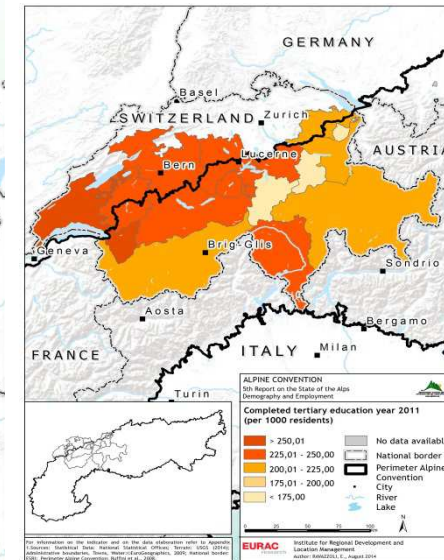
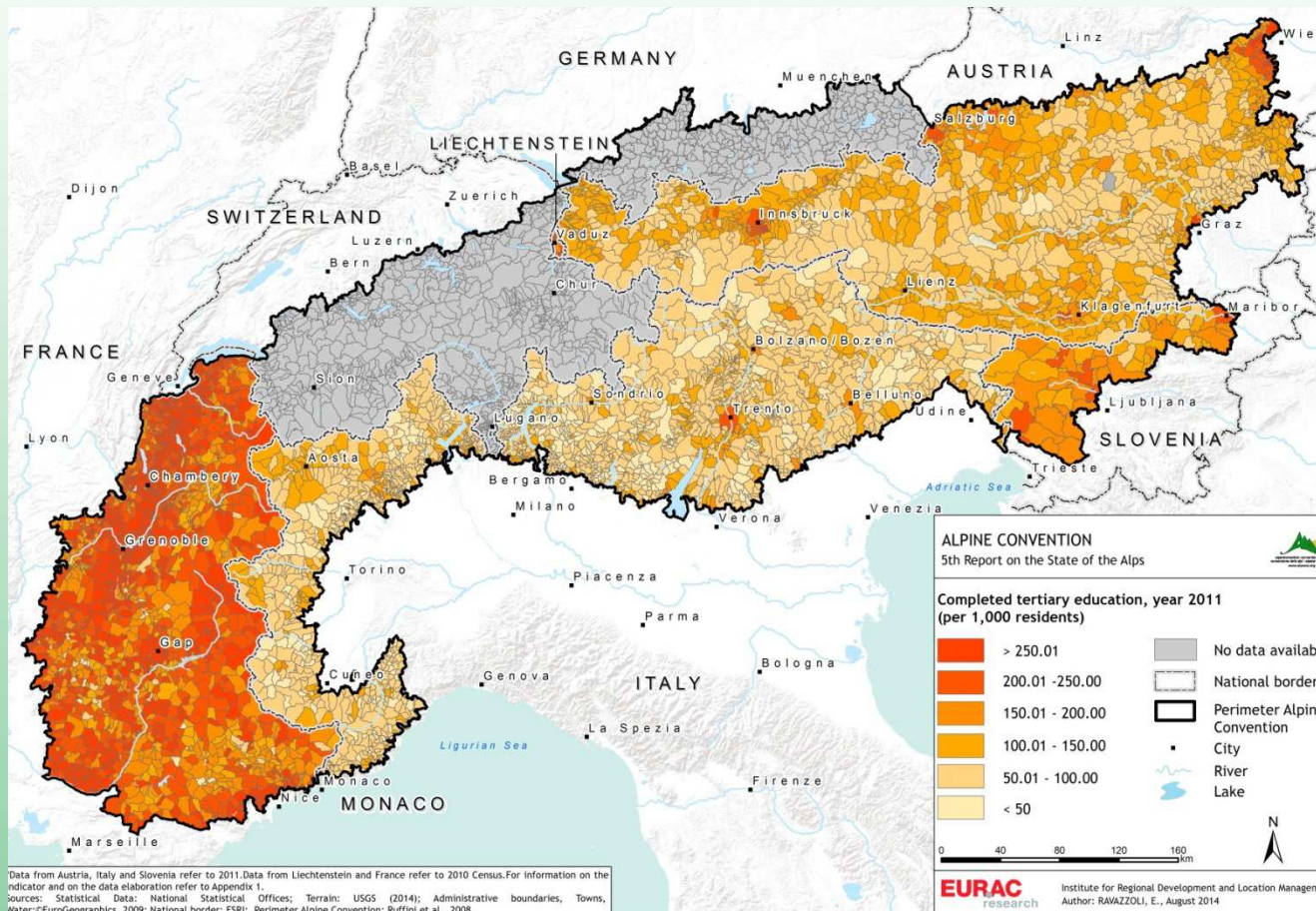
Izobraževanje in zaposlitev

tesno povezana z demografskim razvojem:

- ...razpoložljivost delovnih mest lahko pritegne ljudi z ustrezno kvalifikacijo in starostjo
- ...univerze in izobraževalna središča so atraktivna za mlade, oddaljenost pomemben dejavnik za bolj odročna območja
- ...in obratno „beg možganov“ – mladi so bolj mobilni, zlasti če ni na razpolago ustreznih delovnih mest
- struktura gospodarstva deloma odvisna od orografskih danosti
- za Alpe značilna heterogena, moderna gospodarska središča
- dostopnost pomemben dejavnik, vendar ne zadosten in nujen pogoj za gospodarski razvoj



Dosežena terciarna stopnja izobrazbe v Alpah



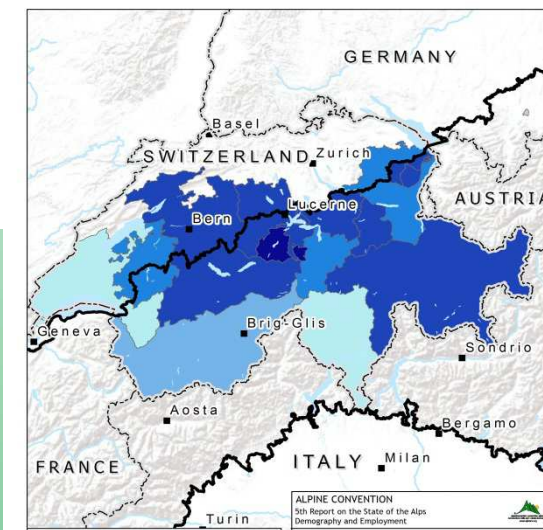
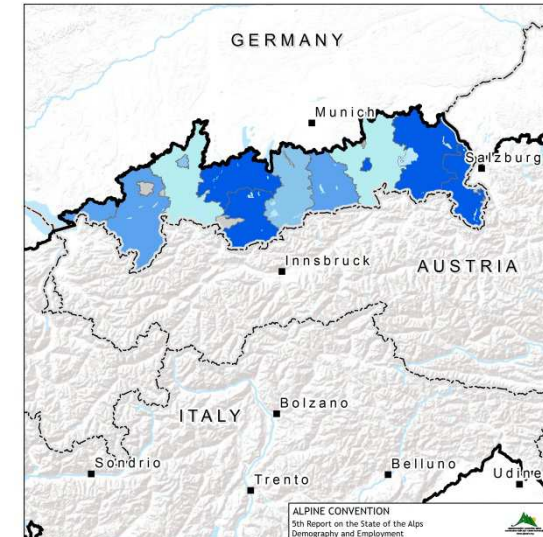
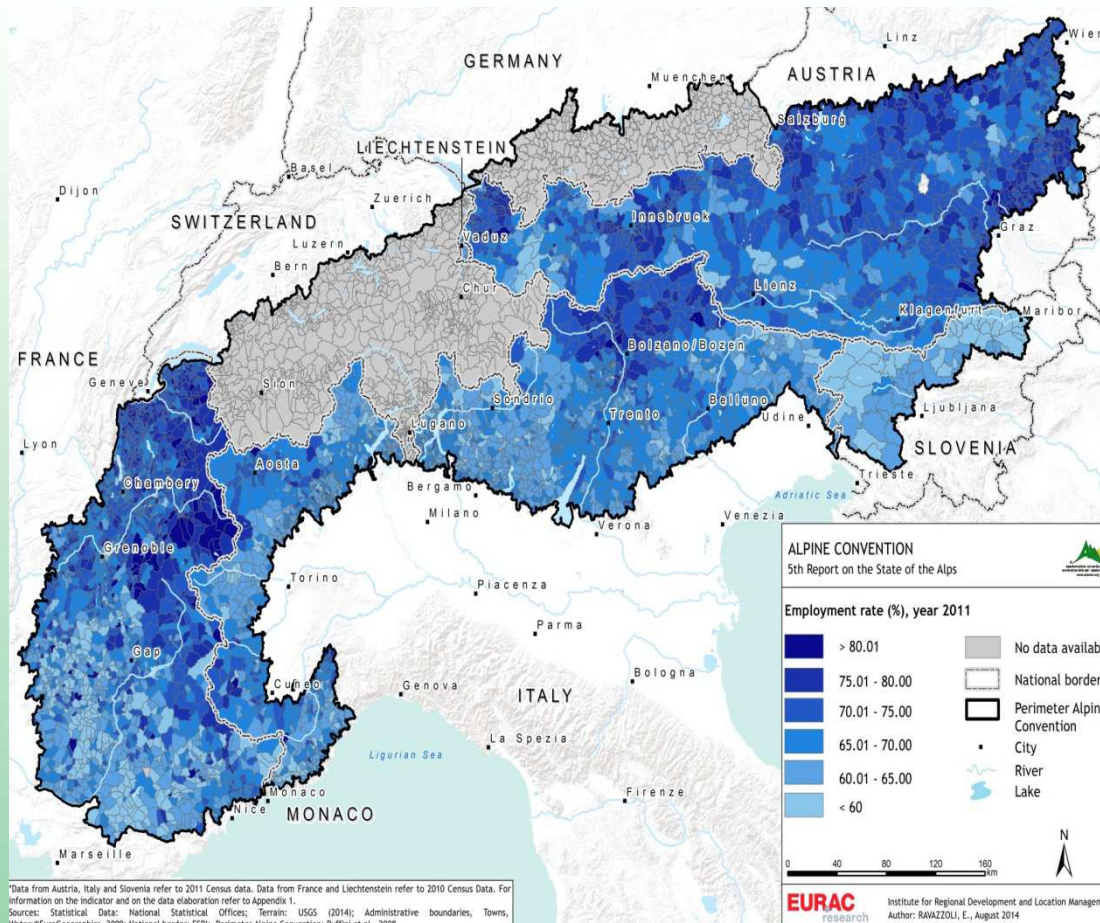


Zaposlovanje

		Stopnja delovne aktivnosti (%)	Stopnja brezposelnosti (%)	Stopnja neaktivnosti (%)
Avstrija	Alpe	70,4	5,4	25,6
	Nacionalno povpr.	69,6	6	25,9
Francija in Monako	Alpe	67,2	9,3	25,9
	Nacionalno povpr.	63,8	11,6	27,8
Italija	Alpe	66,2	5,9	29,6
	Nacionalno povpr.	59,8	12,2	36,5
Liechtenstein	Alpe/nacionalno	61,8	2,5	19,6
Slovenija	Alpe	58,9	11,2	33,7
	Nacionalno povpr.	58,7	11,5	33,6

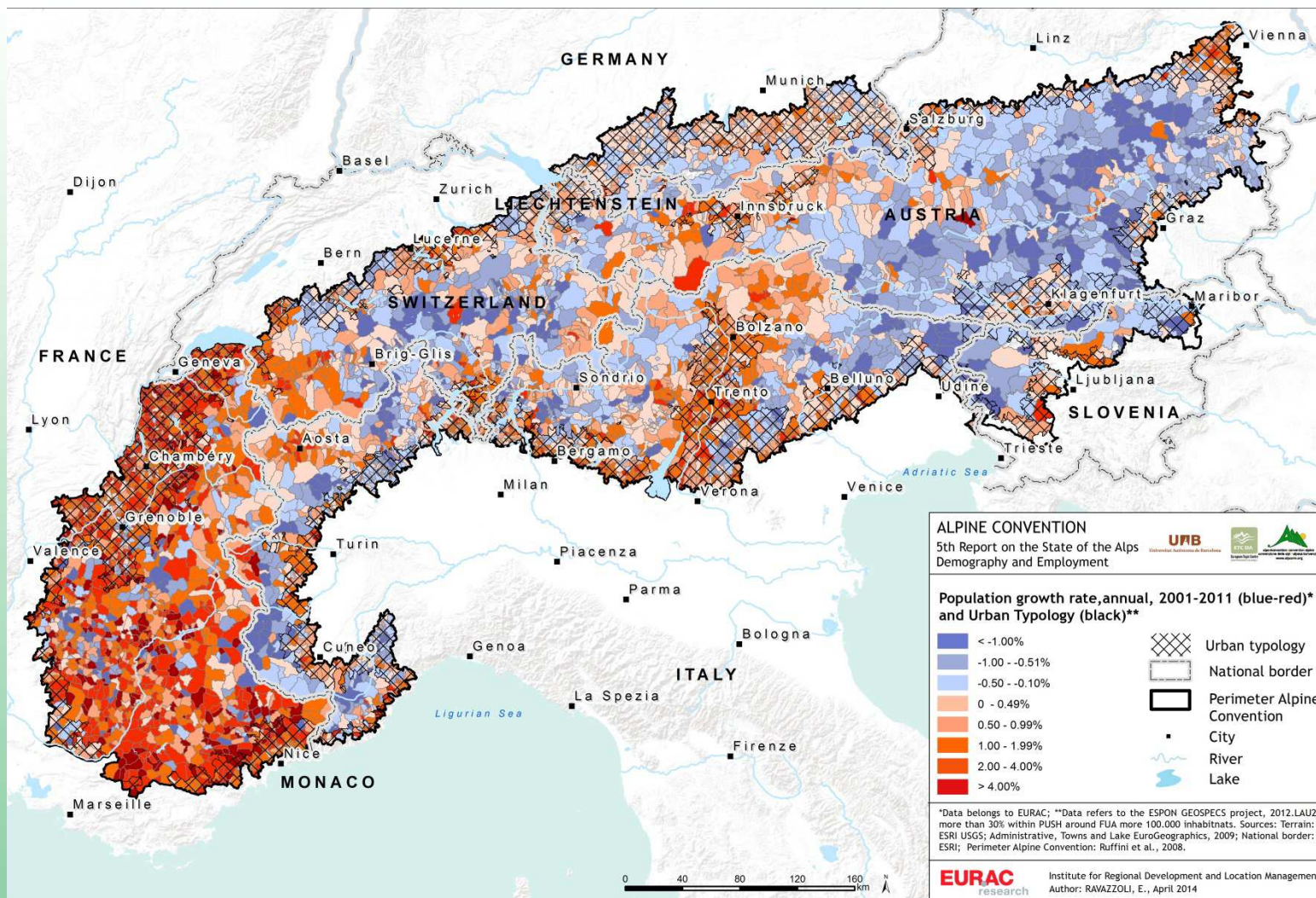


Stopnja delovne aktivnosti





Rast prebivalstva in urbana tipologija





Povzetek

1) Ni splošnega trenda odseljevanja

- Prebivalstvo v Alpah narašča
- Na lokalni ravni rast prebivalstva različna
- Opazni trendi:
 - *aglomeracija in urbanizacija*: naraščanje prebivalstva v bližini mestnih in dobro dostopnih območjih in vzdolž pomembnih transportnih povezav
 - za manj dostopna in oddaljena območja je velikokrat značilen upad prebivalstva
 - rast prebivalstva pogojena s kombinacijo migracij in naravnega prirasta



2) Staranje prebivalstva

- Staranje prebivalstva splošen trend v Evropi, vendar še zlasti značilen za območje Alp
- Vpliv na rodnost
- Potrebni so/bodo novi pristopi pri zagotavljanju storitev splošnega pomena – ker so največkrat najbolj prizadeti najmanjši in težje dostopni kraji z visokimi stopnjami staranja prebivalstva
- Poročilo deloma naslavlja to problematiko na področju zdravstvenega varstva (število bolnišničnih postelj na 1000 prebivalcev, dostopnost do bolnišnic) – vendar bi bila potrebna nadaljnja poglobitev te tematike.



3) Zaposlovanje in izobraževanje

- Ni mogoče govoriti o „alpskih“ trendih pri zaposlovanju in izobraževanju; stanje dostikrat v večji meri odvisno od razvoja na nacionalnih ravneh.
- Vendar:
 - Na področju zaposlovanja razmere v Alpah bolj ugodne kot v primerjavi z nacionalnimi ravnmi.
 - Pri doseganju stopnje izobrazbe zaradi specifične gospodarske strukture višje stopnje dosežene srednješolske izobrazbe in nižje stopnje visokošolske izobrazbe v primerjavi z nacionalnimi ravnmi
 - pozitivni demografski trendi in ugodne razmere pri zaposlovanju in izobraževanju dostikrat sovpadajo



Hvala za pozornost!

www.alpconv.org



Alpine Convention



alpconv

Simona.Vrevc@alpconv.org

